



FIT-jelentés :: 2016

Intézményi jelentés

Összefoglalás

Szent Lőrinc Vendéglátó és Idegenforgalmi Szakközépiskola, Szakiskola és Kollégium

3300 Eger, II. Rákóczi Ferenc út 95. (Pf. 35.)

OM azonosító: 031632



EMBERI ERŐFORRÁSOK
MINISZTERIUMA

● KTATÁSI HIVATAL








Összefoglalás

Az intézmény létszámadatai

Évfolyam	Képzési forma	Tanulók száma	
		Összesen	A jelentésben szereplők
10.	Szakközépiskola	55	52
10.	Szakiskola	32	28

Átlageredmények

Mérési terület	Évfolyam	Átlageredmény (megbízhatósági tartomány)	
		Az intézményben	Országosan
Matematika	10.	1561 (1534;1591)	 1641 (1640;1642)
Szövegértés	10.	1552 (1528;1573)	 1610 (1609;1611)

-  Az intézmény eredményénél szignifikánsan alacsonyabb az adott érték
-  Az intézmény eredménye nem különbözik szignifikánsan az adott értéktől
-  Az intézmény eredményénél szignifikánsan magasabb az adott érték

031632 - 001 - Szent Lőrinc Vendéglátó és Idegenforgalmi Szakközépiskola, Szakiskola és Kollégium

3300 Eger, II. Rákóczi Ferenc út 95. (Pf. 35.)

A telephely létszámadatai

Évfolyam	Képzési forma	Tanulók száma			
		Összesen	A jelentésben szereplők	CSH-indexszel rendelkezők	A 2014-es eredménnyel is rendelkezők
10.	Szakközépiskola	55	52	43	33
10.	Szakiskola	32	28	22	22

Piros szín jelzi, ha valamely évfolyamon és képzési formában a telephely CSH-indexe vagy a 2014-es eredmények alapján a várható eredmény nem becsülhető megbízhatóan.

Átlageredmények

Mérési terület	Évfolyam	Képzési forma	Átlageredmény (megbízhatósági tartomány)					
			A telephelyen	Országos	Az első viszonyítási csoport		A második viszonyítási csoport	
					Neve	Eredménye	Neve	Eredménye
Matematika	10.	szakköz.	1580 (1544;1609)	1641 ☹️ (1640;1642)	Szakköz.	1625 ☹️ (1623;1627)	Közepes szakköz.	1594 ☹️ (1591;1598)
	10.	szakisk.	1524 (1467;1583)	1641 ☹️ (1640;1642)	Szakisk.	1428 😊 (1426;1431)	Közepes szakisk.	1416 😊 (1411;1420)
Szövegértés	10.	szakköz.	1577 (1552;1609)	1610 ☹️ (1609;1611)	Szakköz.	1589 ☹️ (1588;1591)	Közepes szakköz.	1569 ☹️ (1566;1572)
	10.	szakisk.	1505 (1477;1540)	1610 ☹️ (1609;1611)	Szakisk.	1390 😊 (1388;1393)	Közepes szakisk.	1383 😊 (1378;1387)

- 😊 A telephely eredményénél szignifikánsan alacsonyabb az adott érték
- ☹️ A telephely eredménye nem különbözik szignifikánsan az adott értéktől
- ☹️ A telephely eredményénél szignifikánsan magasabb az adott érték

A telephely eredménye a tanulók CSH-indexének tükrében

Mérési terület	Évfolyam	Képzési forma	A tényleges eredmény a várhatóhoz képest	
			Országos regresszió alapján	A megfelelő képzési forma/településtípus telephelyeire illesztett regresszió alapján
Matematika	10.	szakköz.	☹️	☹️
	10.	szakisk.	☹️	☹️
Szövegértés	10.	szakköz.	☹️	☹️
	10.	szakisk.	☹️	😊

- 😊 A telephely eredménye szignifikánsan magasabb a várhatónál
- ☹️ A telephely eredménye nem különbözik szignifikánsan a várhatótól
- ☹️ A telephely eredménye szignifikánsan gyengébb a várhatónál

A telephely eredménye a tanulók korábbi eredményének tükrében

Mérési terület	Évfolyam	Képzési forma	A tényleges eredmény a várhatóhoz képest	
			Országos regresszió alapján	A megfelelő képzési forma/településtípus telephelyeire illesztett regresszió alapján
Matematika	10.	szakköz.	-	-
	10.	szakisk.	☹	☹
Szövegértés	10.	szakköz.	-	-
	10.	szakisk.	☹	😊

- 😊 A telephely eredménye szignifikánsan magasabb a várhatónál
- ☹ A telephely eredménye nem különbözik szignifikánsan a várhatótól
- ☹ A telephely eredménye szignifikánsan gyengébb a várhatónál

A telephely eredménye az eddigi kompetenciamérésekben*

Mérési terület	Évf.	Képzési forma	Átlageredmény (megbízhatósági tartomány)				
			2016	2015	2014	2013	2012
Matematika	10.	szakköz.	1580 (1544;1609)	☹ 1596 (1558;1635)	😊 1520 (1472;1551)	☹ 1560 (1534;1585)	☹ 1569 (1547;1586)
	10.	szakisk.	1524 (1467;1583)	😊 1423 (1366;1485)	☹ 1489 (1449;1533)	☹ 1507 (1432;1561)	😊 1430 (1392;1476)
Szövegértés	10.	szakköz.	1577 (1552;1609)	☹ 1556 (1525;1591)	☹ 1535 (1489;1567)	😊 1527 (1501;1561)	☹ 1578 (1556;1599)
	10.	szakisk.	1505 (1477;1540)	😊 1342 (1290;1399)	☹ 1449 (1405;1494)	☹ 1475 (1422;1517)	😊 1392 (1357;1431)

- 😊 A 2016. évi eredmény az adott év eredményénél szignifikánsan magasabb
- ☹ A telephely 2016. évi eredménye nem különbözik szignifikánsan az adott év eredményétől
- ☹ A 2016. évi eredmény az adott év eredményénél szignifikánsan gyengébb

* A FIT – jelentésben 2012-től kezdődően a 95%-os megbízhatósági tartományokat tüntetjük fel, ezért a 2011. évi vagy annál régebbi átlageredmények esetében a táblázatban látható megbízhatósági tartomány szélesebb a 2012. évnél korábbi jelentésekben szereplő 90%-os megbízhatósági tartományánál.

Az alapszintet el nem érő tanulók aránya

Mérési terület	Évfolyam	Képzési forma	Alapszint	Az alapszint alatt teljesítő tanulók aránya (%)		
				A telephelyen	Országosan	A megfelelő képzési típusban/településtípusban
Matematika	10.	szakköz.	4. képességi szint	46,2	37,0	37,9
	10.	szakisk.	4. képességi szint	60,7	37,0	80,1
Szövegértés	10.	szakköz.	4. képességi szint	25,0	27,8	26,0
	10.	szakisk.	4. képességi szint	50,0	27,8	73,0

A minimum szintet el nem érő tanulók aránya*

Mérési terület	Évfolyam	Képzési forma	Minimum szint	A minimum szint alatt teljesítő tanulók aránya (%)		
				A telephelyen	Országosan	A megfelelő képzési típusban/településtípusban
Matematika	10.	szakköz.	3. képességi szint	13,5	17,3	13,2
	10.	szakisk.	3. képességi szint	21,3	17,3	51,4
Szövegértés	10.	szakköz.	3. képességi szint	0	11,5	6,4
	10.	szakisk.	3. képességi szint	3,4	11,5	41,1

* Ez az arányszám a jelentésre jogosult és nem a jelentésben szereplő tanulók létszámaira vonatkozik.